










SKIDTRAK



LA SOLUTION SANS AIR DE RÉFÉRENCE
POUR LES CHARGEUSES COMPACTES

10-16.5CW FICHE TECHNIQUE

								
TAILLE	RIM	CHARGER INDEX	TYPE DE TREAD	PRESSION DE GONFLAGE	VITESSE MAX.	SW	OD	RAYON AVEC CHARGE EN STATIQUE
					km/h	mm	mm	mm
					mp/h	in	in	in
10-16.5CW	ASSY	130A2 (8 P.R.)	R4	SANS AIR	10	268	775	357
					6	10.6	30.5	14
10-16.5CW	ASSY	130A2 (8 P.R.)	L4	SANS AIR	10	260	770	354
					6	10.2	30.3	14

GALILEOWHEEL.COM // INFO@GALILEOWHEEL.COM

LES AVANTAGES



SANS AIR



CONFORT DE
CONDUITE/
CONDUITE SOUPLE



STABILITÉ
LATÉRALE



EFFICACITÉ
ACCURÉE



CAPACITÉS
DE ROULAGE
À PLAT



DURABILITÉ
DU FLANC