










SKIDTRAK



DIE PERFEKTE PNEUMATISCHE
LÖSUNG FÜR KOMPAKTLADER

10-16.5CW TECHNISCHE DATEN

								
GRÖSSE	RIM	LAST INDEX	FELGENART	FÜLLDRUCK	MAX. GESCHWINDIGKEIT	SW	OD	STATISCHER RADIUS
					km/h	mm	mm	mm
					mp/h	in	in	in
10-16.5CW	RÄDERMONTAGE	130A2 (8 P.R.)	R4	LUFTLOS	10	268	775	357
					6	10.6	30.5	14
10-16.5CW	RÄDERMONTAGE	130A2 (8 P.R.)	L4	LUFTLOS	10	260	770	354
					6	10.2	30.3	14

galileowheel.com/skidcup // info@galileowheel.com

UNSERE VORTEILE



LUFTLOS



RUHIGERES
FAHRVERHALTEN



RUHIGERES
FAHRVERHALTEN



ERHÖHTER
WIRKUNGSGRAD



NOTLAUF
FÄHIGKEIT



EXTRA
LANGLEBIG