










SKIDCUP



DIE PERFEKTE PNEUMATISCHE
LÖSUNG FÜR KOMPAKTLADER

12-16.5CW TECHNISCHE DATEN

								
GRÖSSE	RIM	LAST INDEX	FELGENART	FÜLLDRUCK	MAX. GESCHWINDIGKEIT	SW	OD	STATISCHER RADIUS
12-16.5CW	RÄDERMONTAGE	142A3 (12 P.R.)	L4	LUFTLOS	km/h	mm	mm	mm
					mp/h	in	in	in
					15	300	830	386
					9	11.8	32.7	15.2

galileowheel.com/skidcup // info@galileowheel.com

UNSERE VORTEILE



LUFTLOS



RUHIGERES
FAHRVERHALTEN



RUHIGERES
FAHRVERHALTEN



ERHÖHTER
WIRKUNGSGRAD



NOTLAUF
FÄHIGKEIT



EXTRA
LANGLEBIG