










# SKIDCUP



DE PERFECTE OPLOSSING ZONDER LUCHT  
VOOR SCHRANKLADERS

## 12-16.5CW TECHNISCHE GEGEVENS

								
GROOTTE	AANBEV. VELGBESCHERMING	BELASTINGSINDEX	PROFIELTYPE	INFLATIEDRUK	MAX SNELHEID	SW	OD	BELASTE STATISCHE STRAAL
					km/h	mm	mm	mm
					mp/h	in	in	in
12-16.5CW	ASSY	141A2 (12 P.R.)	R4	ZONDER LUCHT	10	318	845	386
					6	12.5	33.3	15.2

GALILEOWHEEL.COM // INFO@GALILEOWHEEL.COM

## ONZE VOORDELEN



ZONDER LUCHT



RIJCOMFORT/  
ZACHTE RIT



ZIJDELINGSE  
STABILITEIT



VERHOOGDE  
EFFICIËNTIE



MOGELIJKHE  
DEN BIJ PLATTE  
BANDEN



DUURZAAMH  
EID VAN DE  
ZIJWANDEN