





# SKIDCUP



A SOLUÇÃO SEM AR PERFEITA  
PARA MINICARREGADEIRAS

## 12-16.5CW DADOS TÉCNICOS

								
TAMANHO	RCOM. ARO	ÍNDICE DE CARGA	TIPO DE BANDA DE RODAGEM	PRESSÃO DA INFLAÇÃO	VELOCIDADE MÁX	SW	OD	RAIO ESTÁTICO CARREGADO
					km/h	mm	mm	mm
					mp/h	in	in	in
12-16.5CW	ASSY	142A3 (12 P.R.)	L4	SEM AR	15	300	830	386
					9	11.8	32.7	15.2

GALILEOWHEEL.COM // INFO@GALILEOWHEEL.COM

## NOSSOS BENEFÍCIOS



ZONDER LUCHT



CONFORTO NA  
DIRIGIBILIDADE/  
DIRIGIBILIDADE  
MAIS SUAVE



ESTABILIDADE  
LATERAL



MAIOR  
EFICIÊNCIA



CAPACIDADE  
DE RODAGEM  
SEM PRESSÃO



DURABILIDADE  
DA PAREDE  
LATERAL