










# SKIDCUP



DIE PERFEKTE PNEUMATISCHE  
LÖSUNG FÜR KOMPAKTLADER

## 12-16.5CW TECHNISCHE DATEN

								
GRÖSSE	RIM	LAST INDEX	FELGENART	FÜLLDRUCK	MAX. GESCHWINDIGKEIT	SW	OD	STATISCHER RADIUS
					km/h	mm	mm	mm
					mp/h	in	in	in
12-16.5CW	RÄDERMONTAGE	141A2 (12 P.R.)	R4	LUFTLOS	10	318	845	386
					6	12.5	33.3	15.2

[galileowheel.com/skidcup](http://galileowheel.com/skidcup) // [info@galileowheel.com](mailto:info@galileowheel.com)

## UNSERE VORTEILE



LUFTLOS



RUHIGERES  
FAHRVERHALTEN



RUHIGERES  
FAHRVERHALTEN



ERHÖHTER  
WIRKUNGSGRAD



NOTLAUF  
FÄHIGKEIT



EXTRA  
LANGLEBIG