










SKIDCUP



DE PERFECTE OPLOSSING ZONDER LUCHT
VOOR SCHRANKLADERS

12-16.5CW TECHNISCHE GEGEVENS

								
GROOTTE	AANBEV. VELGBESCHERMING	BELASTINGSINDEX	PROFIELTYPE	INFLATIEDRUK	MAX SNELHEID	SW	OD	BELASTE STATISCHE STRAAL
12-16.5CW	ASSY	140	L4	ZONDER LUCHT	km/h	mm	mm	mm
					mp/h	in	in	in
					12	307	830	365
					7.5	12.1	32.7	14.4

Eenheid: Metrisch [mm, kg, bar, sq. cm], Imperiaal [in, lbs. psi, sq. in]



BINNENKORT BESCHIKBAAR

GALILEOWHEEL.COM // INFO@GALILEOWHEEL.COM

ONZE VOORDELEN



ZONDER LUCHT



RIJCOMFORT/
ZACHTER RIT



ZIJDELINGSE
STABILITEIT



VERHOOGDE
EFFICIËNTIE



MOGELIJKHE
DEN BIJ PLATTE
BANDEN



DUURZAAMH
EID VAN DE
ZIJWANDEN