










SKIDCUP



LA SOLUTION SANS AIR DE RÉFÉRENCE
POUR LES CHARGEUSES COMPACTES

12-16.5CW FICHE TECHNIQUE

								
TAILLE	RIM	CHARGER INDEX	TYPE DE TREAD	PRESSION DE GONFLAGE	VITESSE MAX.	SW	OD	RAYON AVEC CHARGE EN STATIQUE
					km/h	mm	mm	mm
					mp/h	in	in	in
12-16.5CW	ASSY	140	L4	SANS AIR	12	307	830	365
					7.5	12.1	32.7	14.4

Unités : syst. métrique [mm, kg, bar, cm2], imperial [in, lbs. psi, sq. in]



PROCHAINEMENT

GALILEOWHEEL.COM // INFO@GALILEOWHEEL.COM

LES AVANTAGES



SANS AIR



CONFORT DE CONDUITE/
CONDUITE SOUPLE



STABILITÉ LATÉRALE



EFFICACITÉ ACCRUE



CAPACITÉS DE ROULAGE À PLAT



DURABILITÉ DU FLANC