










# SKIDCUP



DIE PERFEKTE PNEUMATISCHE  
LÖSUNG FÜR KOMPAKTLADER

## 12-16.5CW TECHNISCHE DATEN

								
GRÖSSE	RIM	LAST INDEX	FELGENART	FÜLLDRUCK	MAX. GESCHWINDIGKEIT	SW	OD	STATISCHER RADIUS
					km/h	mm	mm	mm
					mp/h	in	in	in
12-16.5CW	RÄDERMONTAGE	140	L4	LUFTLOS	12	307	830	365
					7.5	12.1	32.7	14.4

Einheit: Metrisch [mm, kg, bar, sq. cm], Imperial [in, lbs, psi, sq. in]



DEMNÄCHST

[GALILEOWHEEL.COM](http://GALILEOWHEEL.COM) // [INFO@GALILEOWHEEL.COM](mailto:INFO@GALILEOWHEEL.COM)

## UNSERE VORTEILE



LUFTLOS



RUHIGERES  
FAHRVERHALTEN



RUHIGERES  
FAHRVERHALTEN



ERHÖHTER  
WIRKUNGSGRAD



NOTLAUF  
FÄHIGKEIT



EXTRA  
LANGLEBIG