










# SKIDCUP



DE PERFECTE OPLOSSING ZONDER LUCHT  
VOOR SCHRANKLADERS

## 10-16.5CW TECHNISCHE GEGEVENS

								
GROOTTE	AANBEV. VELGBESCHERMING	BELASTINGSINDEX	PROFIELTYPE	INFLATIEDRUK	MAX SNELHEID	SW	OD	BELASTE STATISCHE STRAAL
					km/h	mm	mm	mm
					mp/h	in	in	in
10-16.5CW	ASSY	138	L4	ZONDER LUCHT	10	264	775	343
					6.2	10.4	30.5	13.5

Eenheid: Metrisch [mm, kg, bar, sq. cm], Imperiaal [in, lbs. psi, sq. in]



**BINNENKORT BESCHIKBAAR**

[GALILEOWHEEL.COM](http://GALILEOWHEEL.COM) // [INFO@GALILEOWHEEL.COM](mailto:INFO@GALILEOWHEEL.COM)

## ONZE VOORDELEN



ZONDER LUCHT



RIJCOMFORT/  
ZACHTE RIT



ZIJDELINGSE  
STABILITEIT



VERHOOGDE  
EFFICIËNTIE



MOGELIJKHE  
DEN BIJ PLATTE  
BANDEN



DUURZAAMH  
EID VAN DE  
ZIJWANDEN